
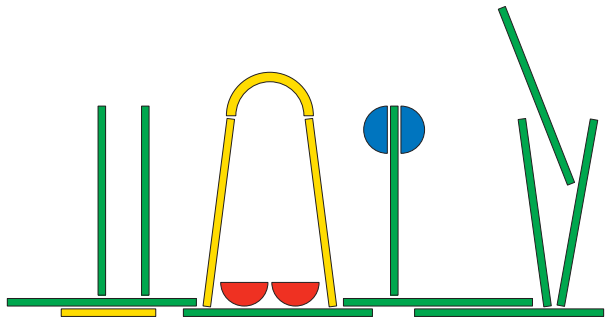


Körper – Fläche – Linie – Punkt

sind geeignete „Instrumente“, um sich individuell und selbständig die Welt mit allen Sinnen zu ordnen.

Mit dem kleinen Fröbelspiel „Familie Stäbchen, Ringe, Kreise“ lassen sich auch Buchstaben und ganze Namen legen. Die Stäbchen, als körperlich dargestellte Linien, sind zum Vergleichen und Messen, vor allem aber zum Zählen und Rechnen geeignet:

FROEBEL



Spielanregungen

Vor Beginn eines Legespiels sollten alle vorhandenen Farben und Formen genau angeschaut, sortiert und benannt werden. Das so genannte „begleitende Wort“ ist eine wirkungsvolle Art der Sprachförderung.

Dieses kleine Fröbelspiel ist besonders reizvoll zusammen mit den Fröbelspielen „Familie Dreieck“ und/oder „Familie Viereck“.

Freies Legen, Ausprobieren und Darstellen sind besonders wichtig.

Einfach:

Mini-Rollenspielgeschichten können symbolisch dargestellt werden.

Z. B.: „Eins, zwei, drei, vier, fünf, sechs, sieben, eine alte Frau kocht Rüben, eine alte Frau kocht Speck – und du musst weg!“

Auch ein Gesellschaftsspiel kann man selbst gemeinsam entwickeln.

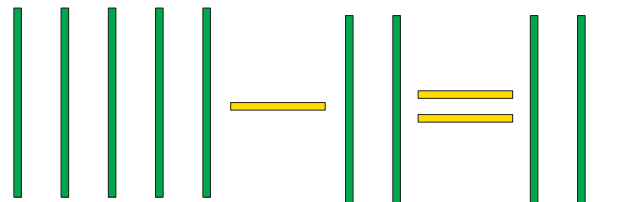
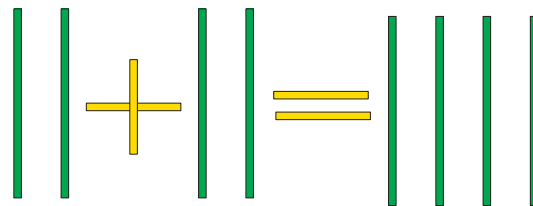
Z. B.: Mit einem Würfel – Zahlen- oder Punktwürfel – reihum würfeln und die jeweilige Anzahl Stäbchen aus einem Körbchen nehmen. Wer hat am Ende die meisten?

Schwierig:

Mit einem Würfel – Zahlen- oder Punktwürfel – reihum den gewürfelten Wert mittels der Stäbchen veranschaulichen.


Dabei gilt, dass jedes lange Stäbchen 3 Punkte, mittlere Stäbchen 2 Punkte und kurze Stäbchen 1 Punkt wert ist.

Summieren und Abziehen veranschaulichen ...



Außer so genannten „Lebensformen“ wie Blumen, Häuser, Bäume, Tiere, Menschen, die von Kindern ganz von selbst gelegt werden, gibt es auch so genannte „Schönheitsformen“. Das sind gleichsam „Bilder ohne Titel“, wo mit Farben und Formen gespielt und das ästhetische Empfinden entwickelt wird.

Das Spiel mit Farben und Formen finden wir auch in der modernen Kunst, z. B. bei Miro, Kandinsky, Klee ...



Zählen und Ordnen „Erkenntnisformen“

Wichtige Zahlen und Buchstaben können für Kinder konkret mit dem Material erlebt und erlernt werden ohne schematisches Aufsagen. Vor allem die Stäbchen können die jeweilige Menge zur Zahl veranschaulichen und führen vom Konkreten zur Abstraktion

...
Drei – z. B. Mutter, Vater, Kind
Fünf – z. B. 5 Finger an einer Hand
Zehn – z. B. 10 Finger beider Hände

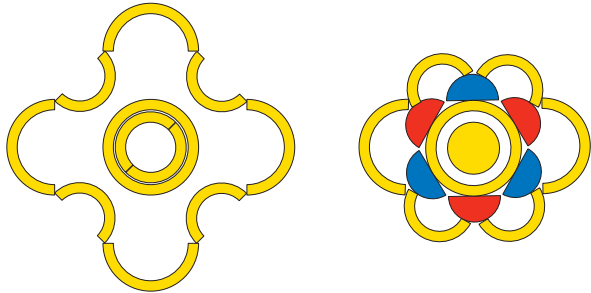
Finger- und Legespiele werden angeregt.

Z. B. eine Zahl nennen. Reihum schnell die entsprechende Anzahl Stäbchen aus einem Körbchen nehmen, behalten und vergleichen. Wer es richtig gemacht hat, darf sich aus dem anderen Material etwas aussuchen. Wer es falsch gemacht hat, korrigiert seine Stäbchen selbst. Am Ende legt jeder ein Bild aus seinem Material.

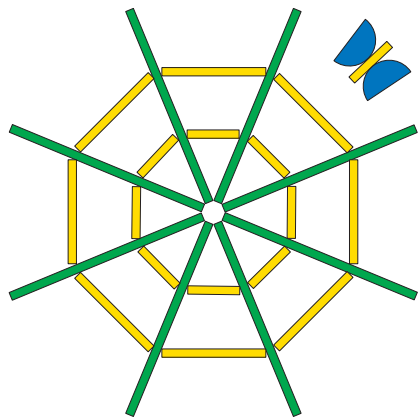
Wichtiger Hinweis!

Nicht alle Möglichkeiten hintereinander weg spielen.
Kurze Spielphasen sind nachhaltiger und interessanter.

Kinder lieben Wiederholungen und freuen sich, wenn sie immer sicherer mit dem Material werden.



„Erfindungen“ von Kindern



Friedrich Fröbel (1782 – 1852)

- Begründer des allgemeinen deutschen Kindergartens 1840 in Bad Blankenburg
- Entwicklung des „Spielpflege“-Konzeptes auf der Grundlage von zeitloser Mathematik
- Autor der „Menschenerziehung“

Die kleinen Fröbelspiele gibt es in verschiedenen Ausführungen:

- Art.-Nr. 02510000 Familie Dreieck
- Art.-Nr. 02510100 Familie Viereck
- Art.-Nr. 02510200 Familie Stäbchen, Ringe, Kreise
- Art.-Nr. 02510300 Familie Perlen
- Art.-Nr. 02510400 Familie Muggelsteine

Die kleinen Fröbelspiele sind vor allem für das Spiel zu dritt gedacht. Möchten mehr Leute mitmachen, sind weitere Packungen erforderlich. Sie eignen sich als kleine Geschenke zu verschiedenen Gelegenheiten, als Preise für Quizspiele und zum Mitnehmen auf Reisen.

Idee und Anleitung:

Heinrike Schauwecker-Zimmer, Dipl. Päd. Univ., Kindergärtnerin (Erzieherin), Sozialpädagogin FH und Diplompädagogin, spezialisiert in Fröbel-Pädagogik

FRÖBEL
SYSTEMS



Made in Germany

ACHTUNG!
Nicht für Kinder unter 3 Jahren geeignet.
Kleine Teile. Erstickungsgefahr.

WARNING!
Not suitable for children under 3 years.
Small parts. Danger of suffocation.

100092021

SINA Spielzeug GmbH
Bahnhofstraße 17
D-09544 Neuhausen

Tel.: +49 37361 463-0
Fax: +49 37361 463-26
info@sina-spielzeug.de
www.sina-spielzeug.de



Adresse aufbewahren.
Please keep the address.



02510200

Familie Stäbchen, Ringe, Kreise
Kleines Fröbelspiel

Legetäfelchen zum Spiel mit Geometrie als Lebens-,
Schönheits- und Erkenntnisformen

SPIELEN - DENKEN - VERSTEHEN

Inhalt:

- 10 lange Stäbchen 10 cm, gelb
- 10 lange Stäbchen 10 cm, grün
- 10 mittlere Stäbchen 5 cm, gelb
- 10 kurze Stäbchen 2,5 cm, gelb

- 4 Kreise, gelb
- 4 Halbkreise, rot
- 4 Halbkreise, blau
- 2 kleine Ringe, gelb
- 2 große Ringe, gelb
- 4 große Halbringe, gelb
- 4 kleine Halbringe, gelb



Das Zusammenspiel von Eltern oder anderen Erwachsenen und Kindern ist für die Unterstützung der Entwicklung kleiner Kinder besonders wichtig.

Ein Spiel lässt sich nicht anordnen, sondern nur anregen.
Ohne Freude gibt es kein Spiel. Beim gemeinsamen Spiel lernen Kinder ganz nebenbei mehr als durch Belehrung.
Als gleichwertige Spielpartner sind sie mit viel Freude und Interesse dabei.

ACHTUNG!
Nicht für Kinder unter 3 Jahren geeignet.
Kleine Teile. Erstickungsgefahr.

SINA Spielzeug GmbH
Bahnhofstraße 17
D-09544 Neuhausen

WARNING!
Not suitable for children under 3 years.
Small parts. Danger of suffocation.

Tel.: +49 37361 463-0
info@sina-spielzeug.de
www.sina-spielzeug.de

Made in Germany

10000119



Adresse aufbewahren.
Please keep the address.